

財務摘要

業績

截至12月31日止年度

以港幣百萬元計算 (除另有註明)	2016	2015
收入		
物業租賃	7,737	7,751
內地	3,995	4,194
香港	3,742	3,557
物業銷售	5,322	1,197
收入總計	13,059	8,948
股東應佔純利	6,195	5,092
股息	3,373	3,373
股東權益	126,565	128,989
每股資料		
盈利	\$1.38	\$1.13
股息		
總計	\$0.75	\$0.75
中期	\$0.17	\$0.17
末期	\$0.58	\$0.58
股東權益	\$28.1	\$28.7
資產淨值	\$29.4	\$30.0
財務比率		
派息比率	54%	66%
淨債項股權比率	2.1%	1.1%
債項股權比率	20.5%	24.3%

基本業績

截至12月31日止年度

以港幣百萬元計算 (除另有註明)	2016	2015
股東應佔基本純利	6,341	4,387
每股盈利 (附註1)	\$1.41	\$0.98
派息比率 (附註1)	53%	77%

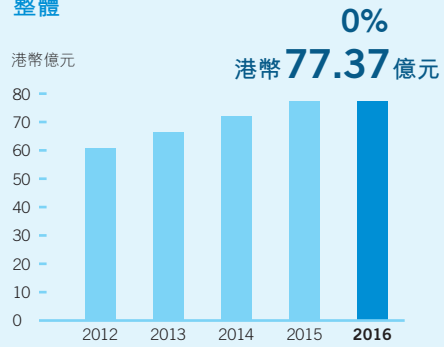
附註：

1. 有關計算乃根據股東應佔基本純利計算。

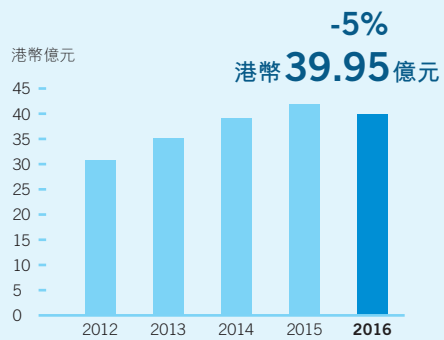


租金收入

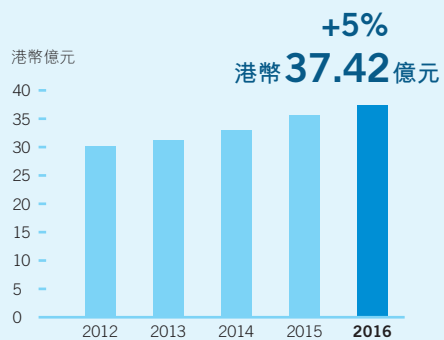
整體



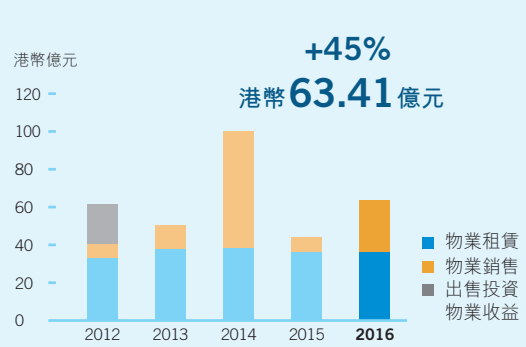
內地



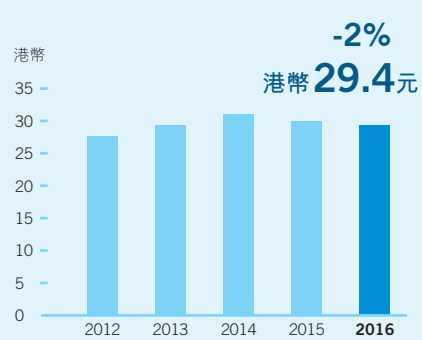
香港



基本純利



每股資產淨值



每股股息

